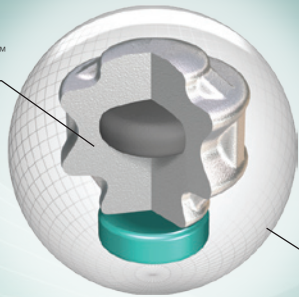


Centro C.A.M.™



Superficie R2S™ Solida Reactiva

Arena Abralon® 1000



## REIGN OF FIRE™

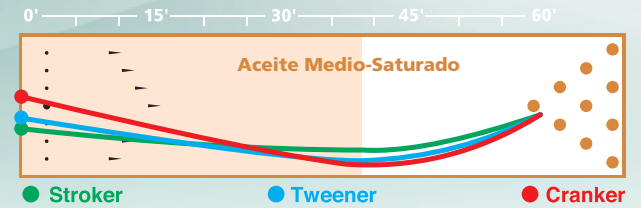
- En la figura del centro C.A.M.™ se han puesto estratégicamente bloques de peso que producen un rodado óptimo en medio de la pista con una reacción fuerte al final
- La comprobada superficie R2S™ complementa la superficie perla para cuando se necesite una bola más eficaz en aceite saturado
- El acabado en Arena Abralon® 1000 puede ser lijado y/o pulido a gusto de cualquier jugador



LBS.	RG	DIFF.
16	2.55	.052
15	2.57	.048
14	2.61	.041

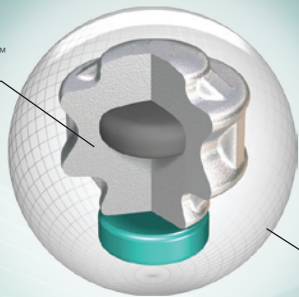


PESOS DISPONIBLES: 12-16 LIBRAS



stormbowling.com

Centro C.A.M.™



Superficie R2S™ Solida Reactiva

Arena Abralon® 1000



## REIGN OF FIRE™

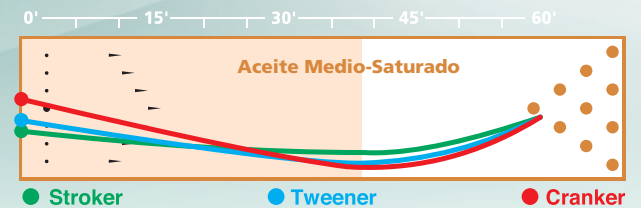
- En la figura del centro C.A.M.™ se han puesto estratégicamente bloques de peso que producen un rodado óptimo en medio de la pista con una reacción fuerte al final
- La comprobada superficie R2S™ complementa la superficie perla para cuando se necesite una bola más eficaz en aceite saturado
- El acabado en Arena Abralon® 1000 puede ser lijado y/o pulido a gusto de cualquier jugador



LBS.	RG	DIFF.
16	2.55	.052
15	2.57	.048
14	2.61	.041



PESOS DISPONIBLES: 12-16 LIBRAS



stormbowling.com